

M.A.J Le : 16/09/2024
Indice de modif : Création
Nom dessinateur : TQ



DACIA DUSTER 2024

NOTICE

COUVRE BAGAGE








COMPOSITION DU COLIS

COMPOSITION DU COLIS

REF	DESIGNATION	QTE
N4708	NOTICE DE MONTAGE	1
TU4702	ARCEAUX	2
V4709	SACHET DE VISSERIE	1
M4706	COUVRE BAGAGE	1
F4704	PLATINE DE FIXATION	2

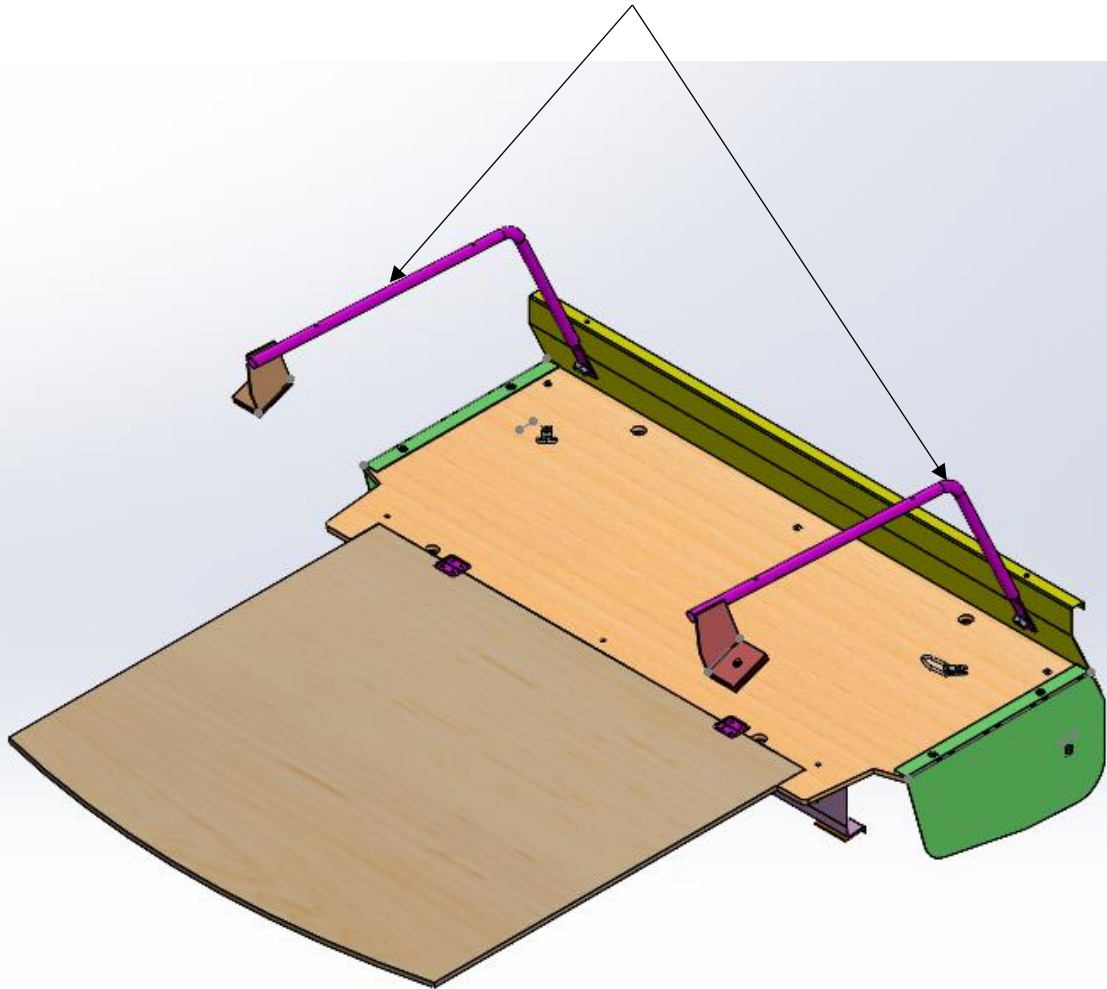
COMPOSITION DU SACHET VISSERIES

REF	DESIGNATION	QTE	PHOTO
PLOVP6X16N	VIS POELIER 6 X 16 NOIR	2	
BOU6271	BOUTONS CEVENNES M6	4	
PLOVP6X30N	VIS POELIER 6 X 30 NOIR	2	
PLOVJ5X40	VIS JAPY 5 X 40	2	
BOU6211	BOUTONS CEVENNES M5	2	

COUVRE BAGAGES

ARCEAUX COUVRE BAGAGES

QTE : 2



KIT SOCIETE ARRET DE CHARGE

1) Réceptionner le véhicule et vérifier le N° de série.
Placer le véhicule sur une aire de travail propre et stable

2) Contrôler le kit

3) Lire la notice de montage

4) Fixer les 2 arceaux sur l'arrêt de charges.

REF PLOVP6X16N
QTE : 2




REF BOU 6271
QTE : 2



5) Fixer les 2 arceaux sur le point d'ancrage des sièges arrières

REF PLOVP6X30N
QTE : 2



PLATINE DE
FIXATION REF
F4704 QTE : 2



REF BOU 6271
QTE : 2

KIT SOCIETE ARRET DE CHARGE

6) Positionner le couvre bagage.



7) Contre-percer le couvre bagage et le fixer.



REF PLOVJ5X40
QTE : 2



REF BOU6211
QTE : 2

8) Nettoyer le véhicule.